





ALMI (p139)

Entalladoras y lijadoras de tubos | Rodillos y accesorios | Entalladoras de tubos manuales | Entalladoras de tubos eléctricas



AL 100 U-01	Motor	Capacidad	Banda lija	Accionamiento	Peso	Precio
 <p>30°- 90°</p>	3 Kw 400V/3ph 2905 rpm	Ø 20 - 76,1 mm	100 x 2000 mm	Palanca	190 Kgs	3.467 €
AL 100U-02	Motor	Capacidad	Banda lija	Accionamiento	Peso	Precio
 <p>30°- 90°</p>	3 Kw 400V/3ph 2905 rpm	Ø 20 - 76,1 mm	100 x 2000 mm	Palanca Volantes	210 Kgs	3.900 €
AL 150	Motor	Capacidad	Banda lija	Accionamiento	Peso	Precio
 <p>30°- 90°</p>	4 Kw 400V/3ph	Ø 20 - 114,3 mm	150 x 2000 mm	Palanca Volantes	270 Kgs	4.890 €

JUEGO DE RODILLOS (4 piezas)				Precio
 <p>4 rodillos a elegir</p>	+	 <p>Soporte gratis</p>		278,60 €
				AL 100
				348,60 €
				AL 150

BANDAS DE LIJA			Precio
	AL 100	100 x 2000 mm	14,50 €
	AL 150	150 x 2000 mm	20,42 €

RODILLOS AL 100



Cualquier medida intermedia también está disponible

Ø	Peso	Precio
20	0,26	56.00
21,3 (1/2")	0,30	60.20
22	0,30	60.20
24	0,38	60.20
26	0,42	60.20
26,9 (3/4")	0,44	60.20
28	0,48	64.40
30	0,56	64.40
32	0,64	79.80
33,7 (1")	0,72	79.80
38	0,94	84.00
40	1,02	84.00
42	1,10	91.00
42,4 (1 1/4")	1,16	91.00
44	1,24	91.00
46	1,35	91.00
48	1,50	99.40
48,3 (1 1/2")	1,50	99.40
50	1,60	99.40
52	1,75	107.80
54	1,90	107.80
56	2,00	107.80
58	2,20	119.00
60	2,35	119.00
60,3 (2")	2,35	119.00
76	3,80	156.80
76,1 (2 1/2")	3,85	156.80

RODILLOS AL 100











Cualquier medida intermedia también está disponible






Ø	Peso	Precio
20	0,36	64.40
21,3 (1/2")	0,40	70.00
22	0,42	70.00
24	0,50	70.00
26	0,58	70.00
26,9 (3/4")	0,64	70.00
28	0,68	81.20
30	0,80	81.20
32	0,92	91.00
33,7 (1")	1,00	91.00
38	1,30	99.40
40	1,45	99.40
42	1,60	110,60
42,4 (1 1/4")	1,65	110,60
44	1,75	110,60
46	1,90	110,60
48	2,10	120.40
48,3 (1 1/2")	2,15	120,40
50	2,30	120,40
52	2,50	128.80
54	2,70	128.80
56	2,90	128.80
58	3,10	140.00
60	3,35	140.00
60,3 (2")	3,40	140.00
76	5,50	189,00
76,1 (2 1/2")	5,55	189,00
78	5,80	189,00
80	6,10	189,00
84	6,70	201,60
86	7,00	201,60
88	7,40	201,60
88,90(3")	7,55	201,60
90	7,70	201,60
92	8,10	210,00
94	8,45	210,00
96	8,85	210,00
98	9,20	210,00
101,6 (3 1/2")	9,80	210,00
102	10,00	225,40
104	10,35	225,40
108	11,20	225,40
114	12,55	225,40
114,3 (4")	12,60	225,40



Entalladoras de tubos manuales

AL 1	Ø	Espesor material	Accionamiento	Peso	Precio
	Ø 27,9 mm - 3/4" Ø 34,8 mm - 1" Ø 42,8 mm - 1 1/4" 	Acero 4 mm Inox 3 mm	Palanca manual	8 Kgs	599,20 €
AL 2	Ø	Espesor material	Accionamiento	Peso	Precio
	Ø 49,0 mm - 1 1/2" Ø 61,0 mm - 2" 	Acero 4 mm Inox 3 mm	Palanca manual	15 Kgs	739,20 €
AL 3	Ø	Espesor material	Accionamiento	Peso	Precio
	Ø 42,8 mm - 1 1/4" Ø 49,0 mm - 1 1/2" 	Acero 4 mm Inox 3 mm	Palanca manual	15 Kgs	810,60 €
AL - U	Ø	Espesor material	Accionamiento	Peso	Precio
		Acero 4 mm Inox 3 mm	Palanca manual	6,4 Kgs	656,60 €

Entalladoras de tubos eléctricas

AL 1-2E	Motor	Ø	Espesor material	Peso	Precio
	 90°	Ø 27,9 mm - 3/4" Ø 34,8 mm - 1" Ø 42,8 mm - 1 1/4" Ø 49,0 mm - 1 1/2" Ø 61,0 mm - 2" AI1 + AL2	Acero 5 mm Inox 4 mm	87 Kgs	4.120 €
AL 1-2U	Motor	Ø	Espesor material	Peso	Precio
	 90° 	Ø 27,9 mm - 3/4" Ø 34,8 mm - 1" Ø 42,8 mm - 1 1/4" Ø 49,0 mm - 1 1/2" Ø 61,0 mm - 2" AL1+AL2+AL-U	Acero 5 mm Inox 4 mm	92 Kgs	4.825 €